

EJERCICIO U109 EL PROTOTIPADO DE INTERFACES

Semana 3. Prototipado - Whiteboarding

SISTEMA DE CREACIÓN DE ENCUESTAS

Se ha tomado como punto de partida un generador de encuestas abierto, en donde puede participar cualquier persona, independientemente de si es un particular, empresa o institución. El sistema se ha creado en plataforma web responsive y las pantallas que muestro, representan la visualización móvil.



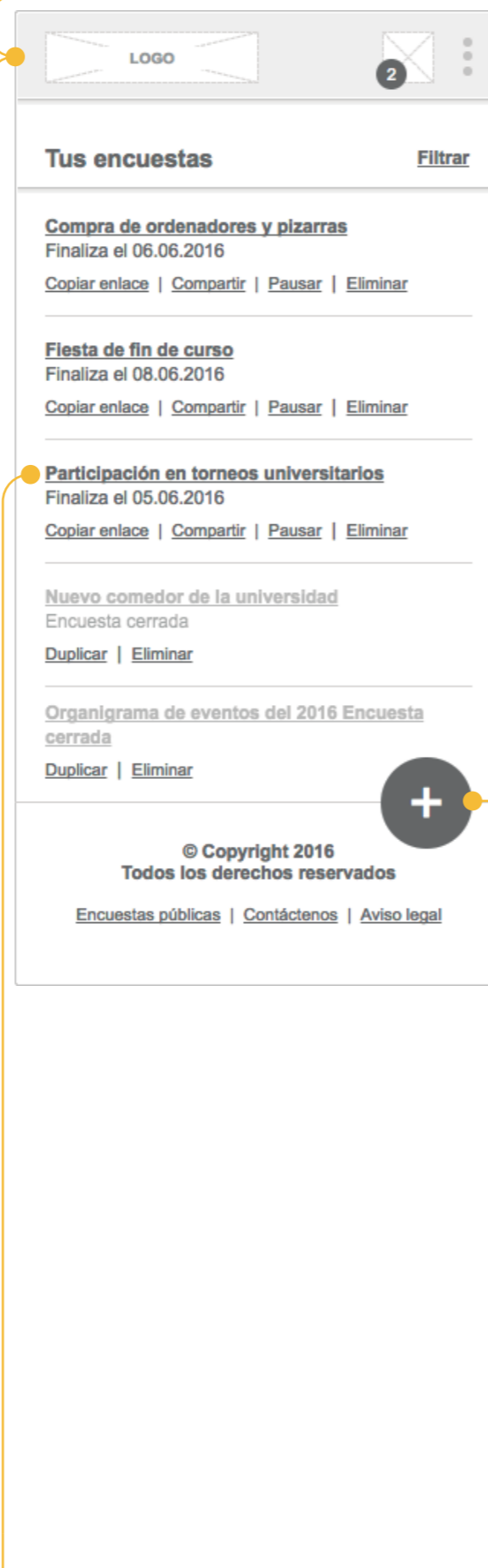
LOGIN

Utilizaremos el Email como identificador único en este sistema de encuestas multi territorial, ya que los documentos de identidad de las personas, NIF, pasaportes o tarjetas de residencia varían en cada país y la validación/guardado de estos datos, con su correspondiente nomenclatura, sería muy costosa.



ÁREA DE USUARIO

Se visualizará un listado de encuestas de cada usuario. Desde el propio listado definiremos algunas funcionalidades y dependiendo del estado de las encuestas serán diferentes. Desde el título de la encuesta se podrá acceder al detalle de la misma. Dispondremos un botón muy visible para crear nuevas encuestas.



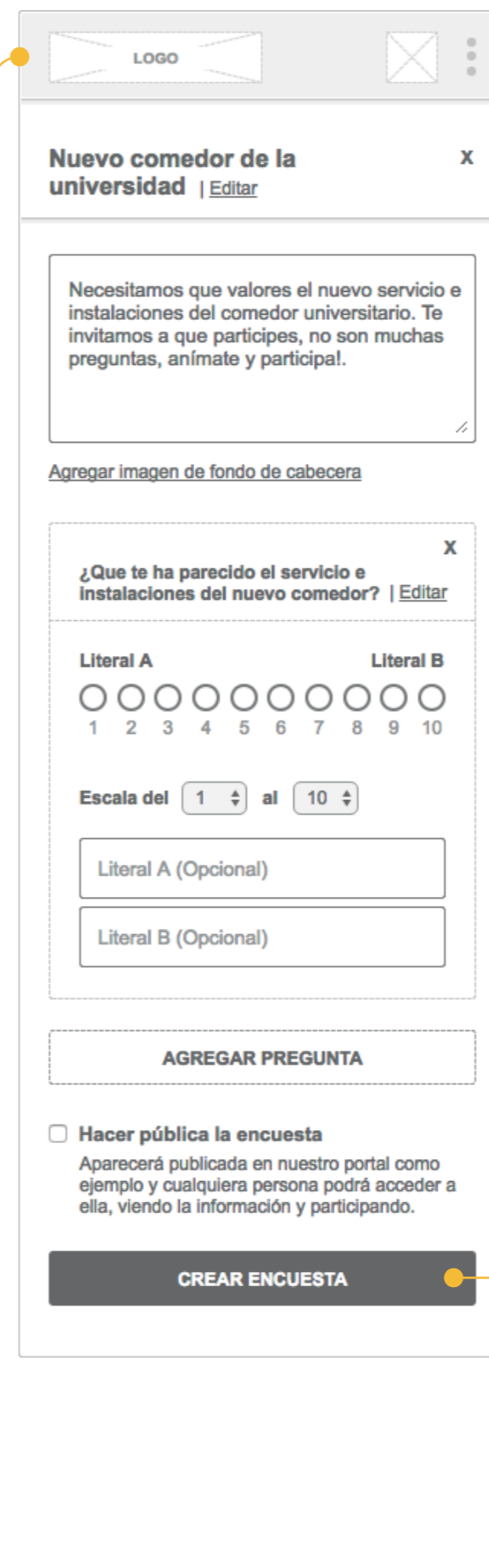
CREAR NUEVA ENCUESTA

En esta pantalla se le pedirá al usuario que complete la información requerida para generar una encuesta. Un detalle a tener en cuenta es que el botón no se habilitará hasta que agregue, como mínimo, un bloque de pregunta.



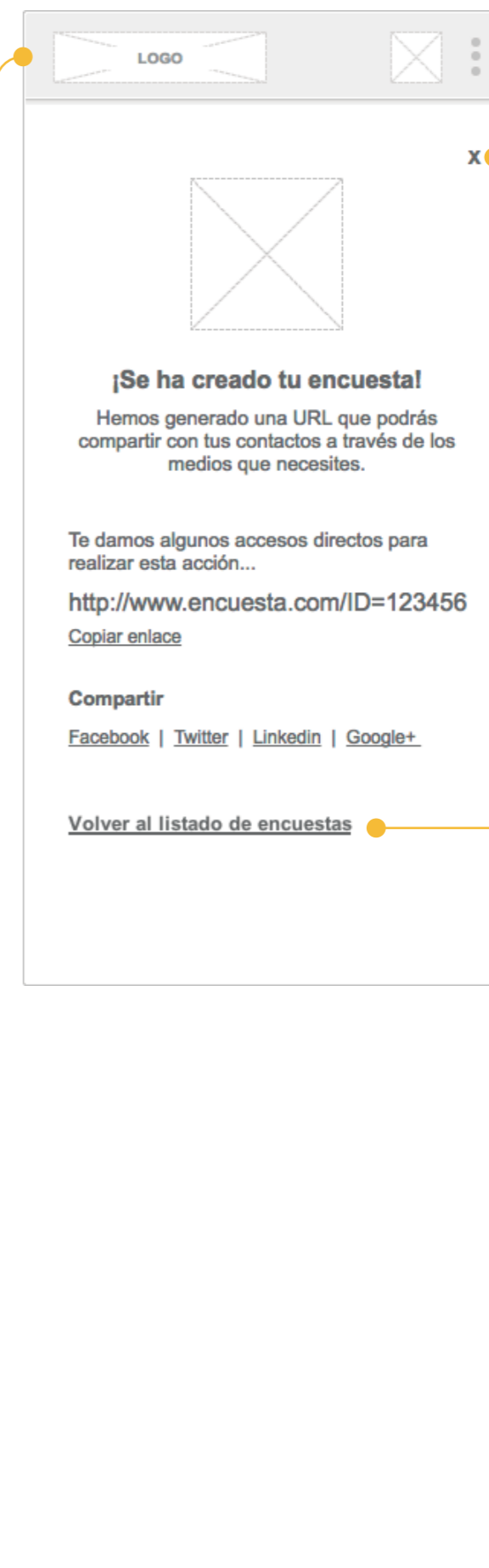
ESTRUCTURA DE LA NUEVA ENCUESTA

En esta pantalla la encuesta ya está preparada para ser creada, en cada bloque generado veremos que se podrán configurar ciertos parámetros como la escala de valoración seleccionada, los literales asociados a los extremos de esa escala o la edición del titular del bloque o pregunta.



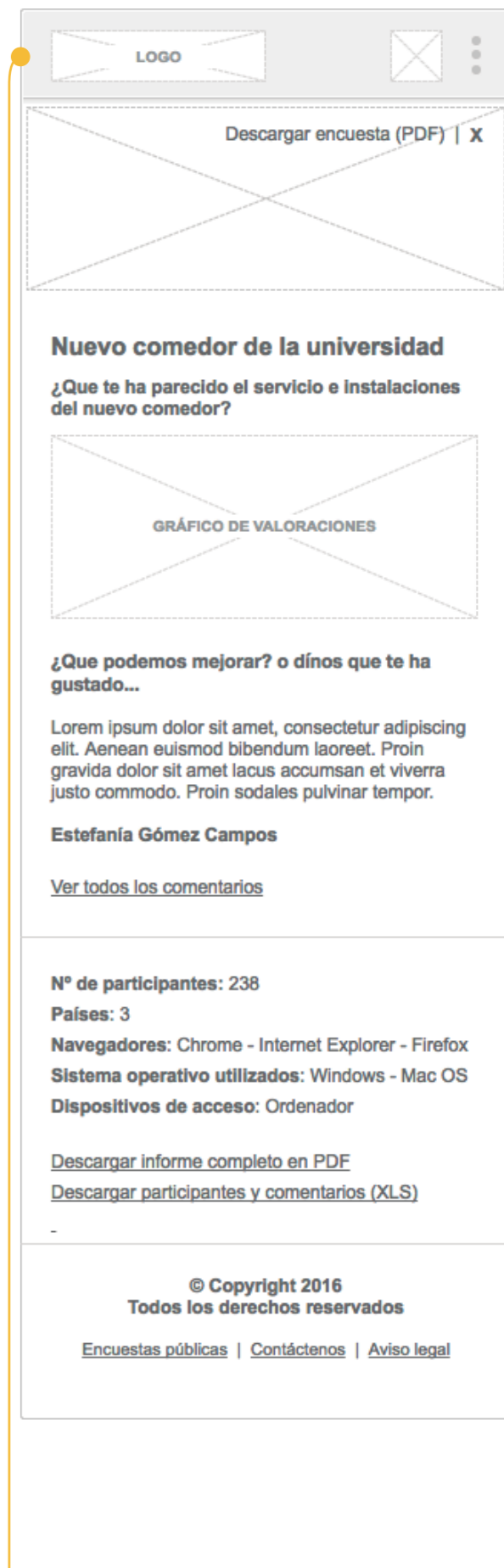
CONFIRMACIÓN

Al finalizar la creación de la encuesta, el sistema generará una URL que podrá ser compartida con cualquier tipo de usuarios (emailing, redes sociales, etc).



DETALLE ENCUESTA

Al finalizar la creación de la encuesta, el sistema generará una URL que podrá ser compartida con cualquier tipo de usuarios (emailing, redes sociales, etc).



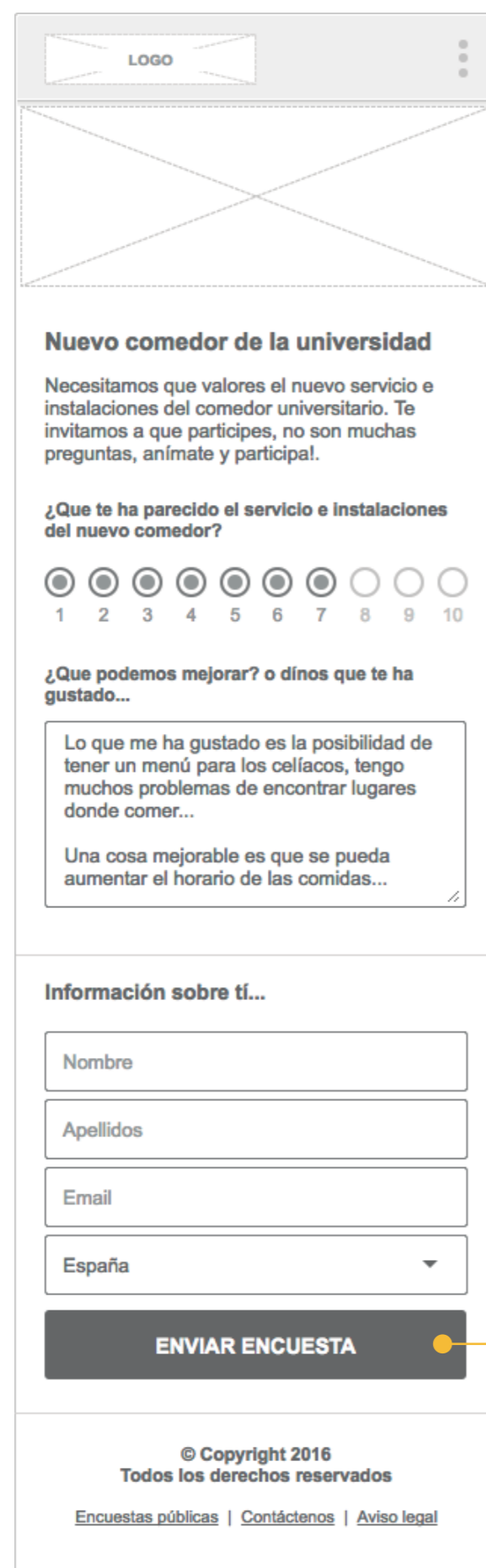
CANALES DE COMUNICACIÓN

El sistema de encuestas genera un URL, que puede ser compartida o enviada por estos diferentes canales (ya sea utilizando los accesos funcionales de la misma aplicación o el copiar la URL y pegándola donde se necesite):

Email
Redes sociales (Facebook, Google+, Twitter, LinkedIn, etc)

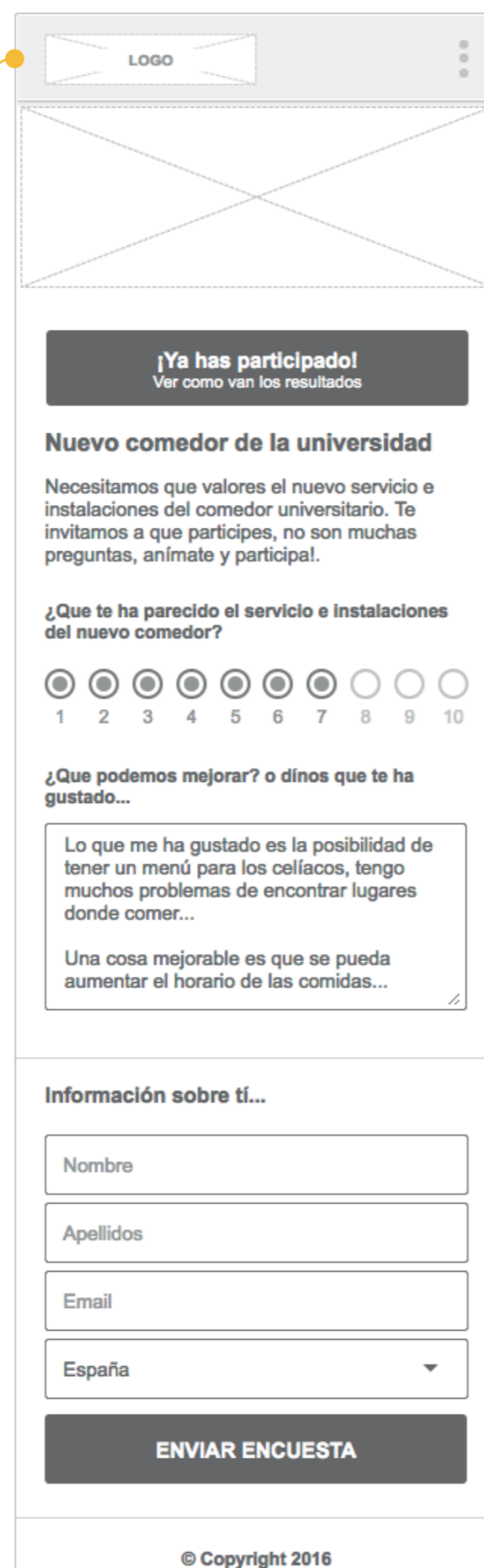
ENCUESTA USUARIOS

Esta es la estructura de la pantalla de la encuesta a la que los usuarios acceden, cuando les ha llegado la URL compartida por el administrador de la encuesta. La misma puede ser de carácter público, apareciendo en la web principal del sistema a modo de ejemplo, o no.



VALIDACIÓN

El sistema reconocerá aquellos usuarios que ya han participado de la encuesta, por medio de la validación del email con el que participe. De esta forma, eliminaremos duplicidades en las estadísticas para que sea más reales.



CONFIRMACIÓN

Esta es la pantalla de agradecimiento por participar de la encuesta, desde aquí podrá ver como van los resultados o participar de otras encuestas relacionadas. Como el sistema de encuesta es abierto, también se le brinda la posibilidad de crear sus propias encuestas.



RESULTADO DE ENCUESTA

Esta pantalla permite a los usuarios que han votado, visualizar como va hasta el momento.

